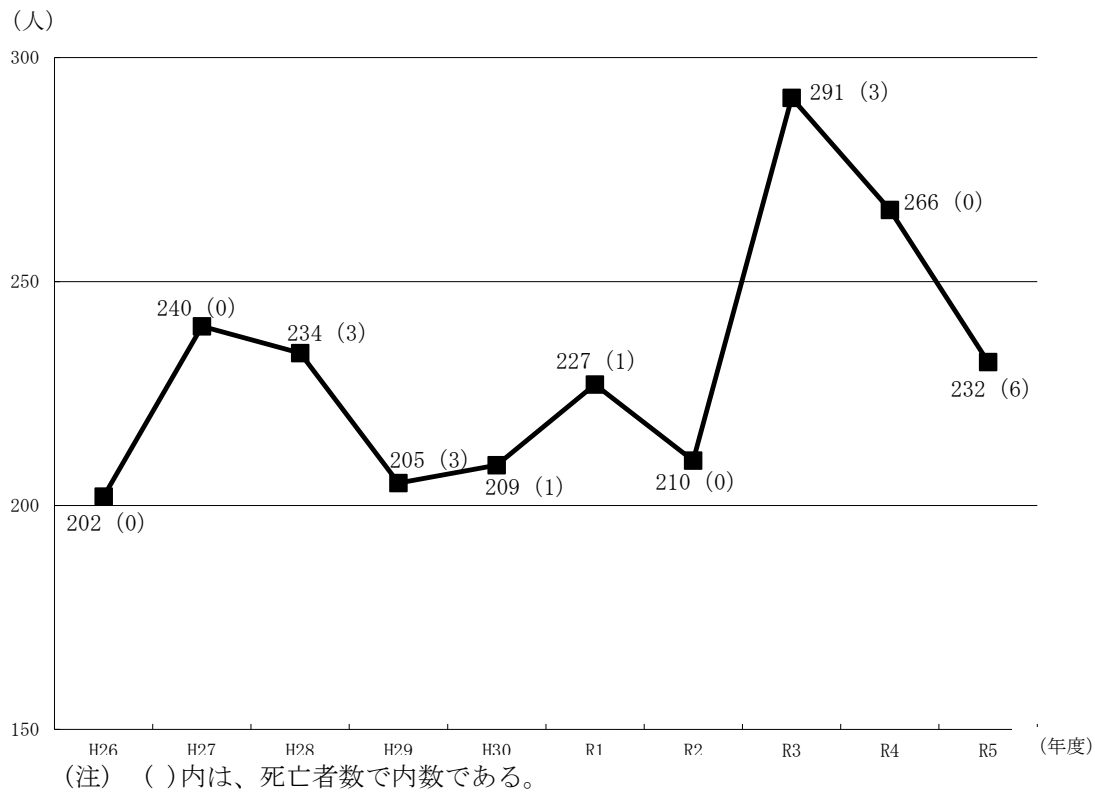


図1 死傷者数の推移（常勤職員）（平成26年度～令和5年度）



(参考) ①新型コロナウイルス感染症又は②新型コロナウイルス感染症、武道訓練及び食中毒死傷を除いた死傷者数の推移

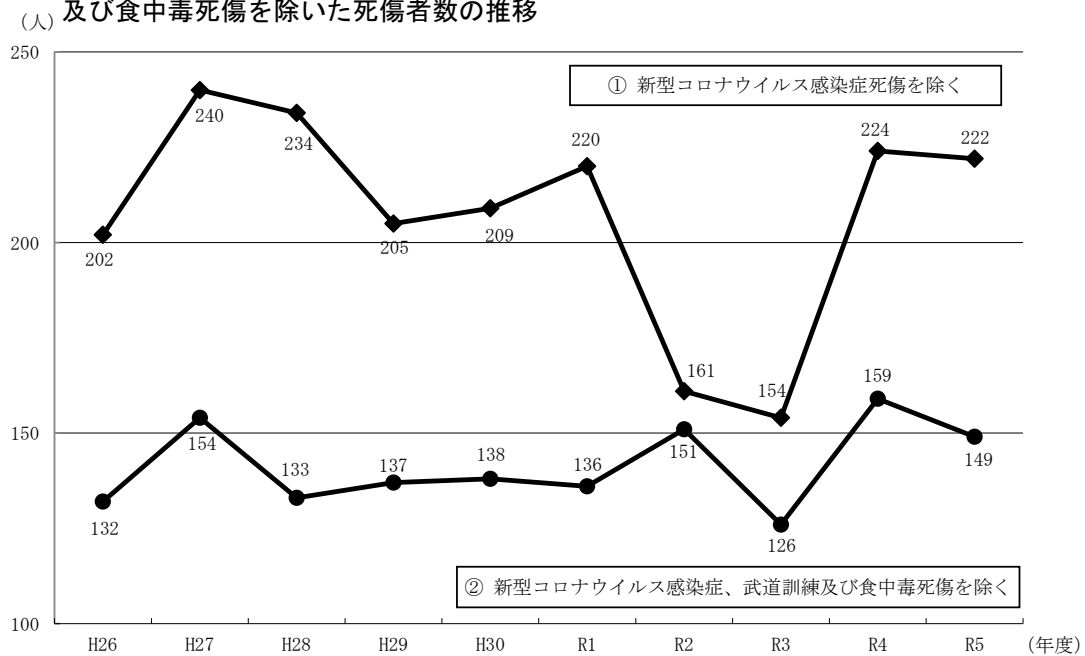
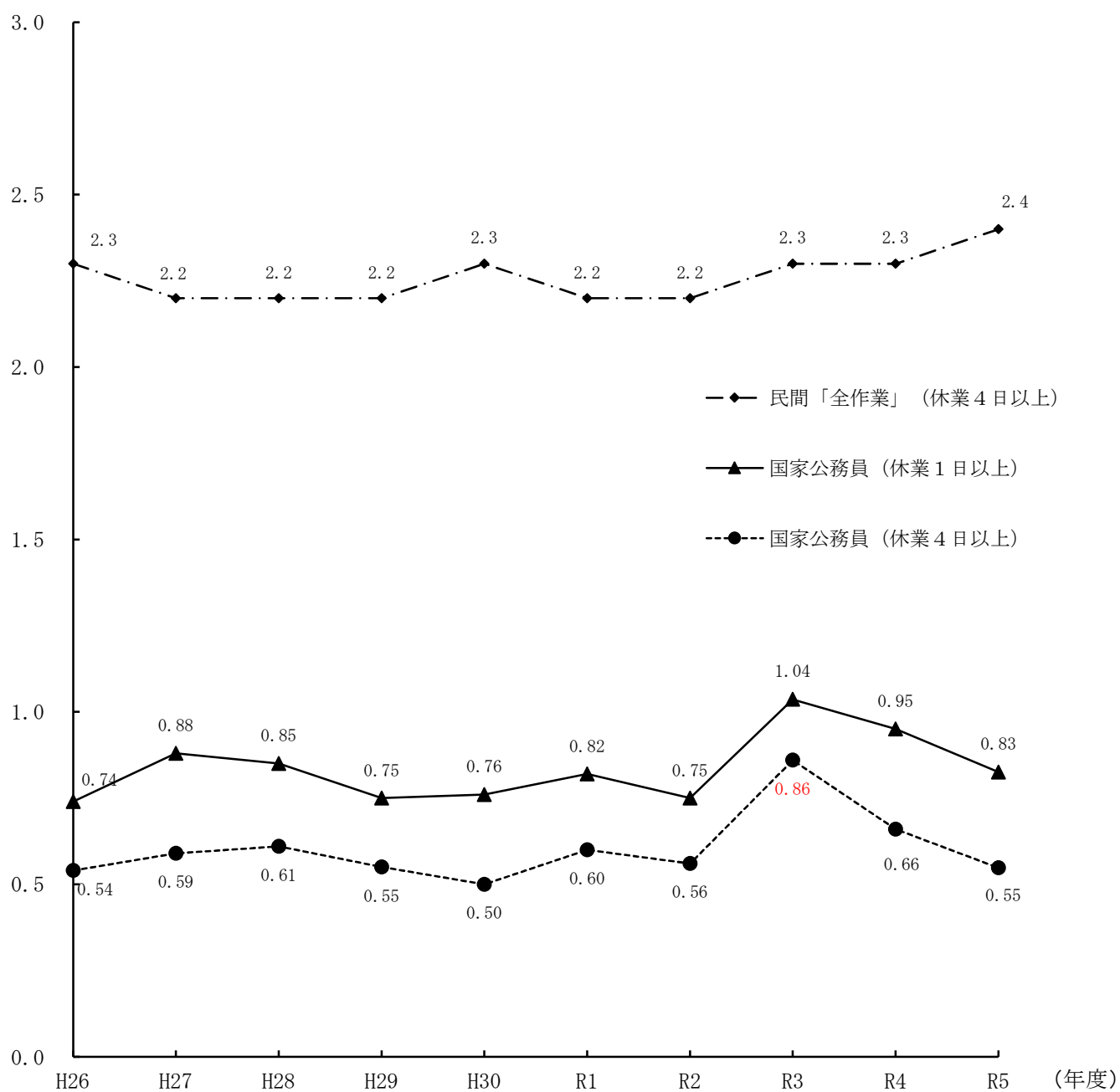


図2 死傷年千人率の推移(常勤職員) (平成26年度～令和5年度)

(死傷年千人率)



(注) 資料出所：労働力調査(総務省)、労働者死傷病報告(厚生労働省)

民間「全産業」は、暦年の数値である。

令和2年～令和5年の死傷者数には新型コロナウイルス感染症へのり患によるものを含まない。

図3 休業日数別死傷者割合の推移（常勤職員）（令和元年度～令和5年度）

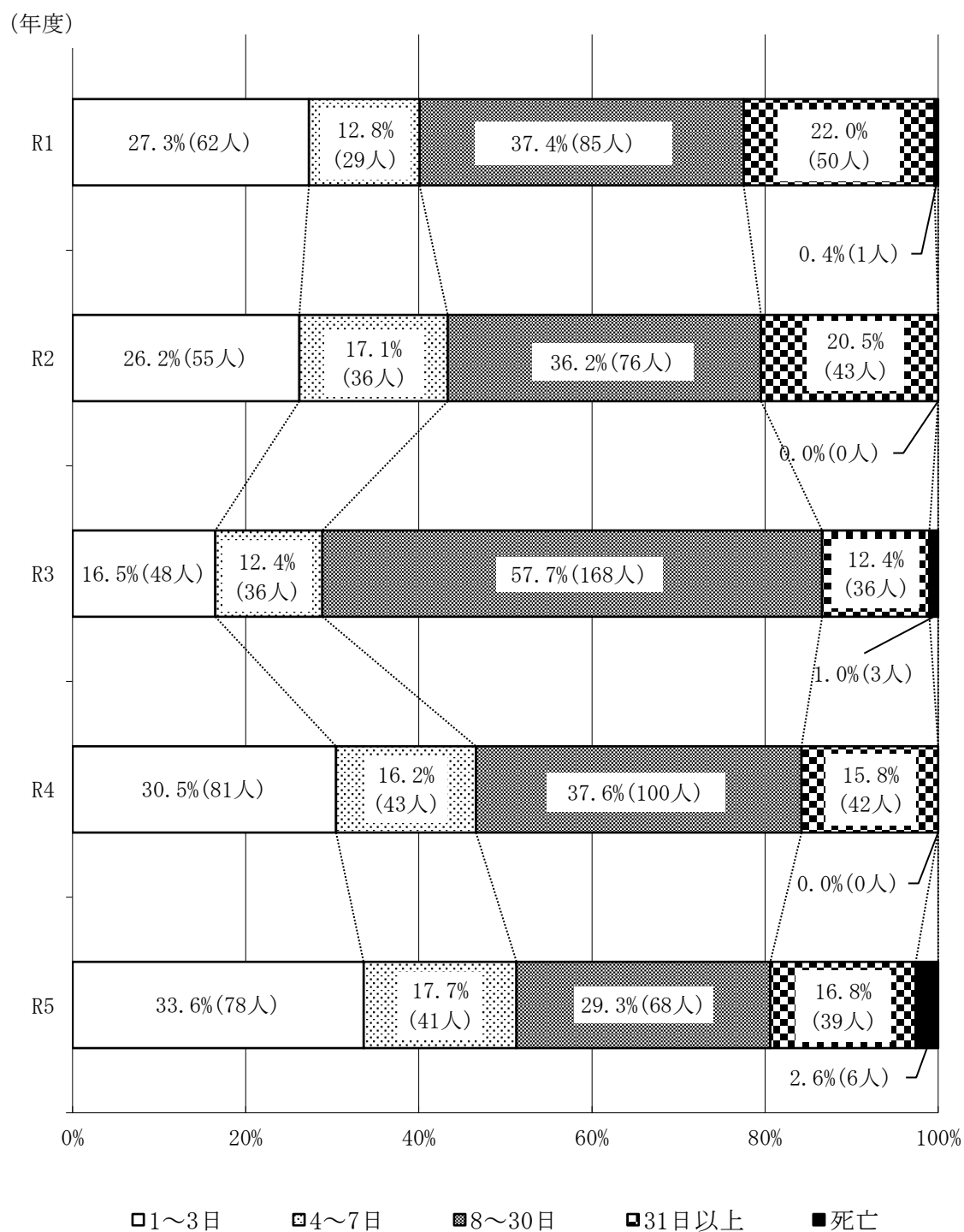


図4 事故の型別死傷者数（常勤職員）（令和5年度）

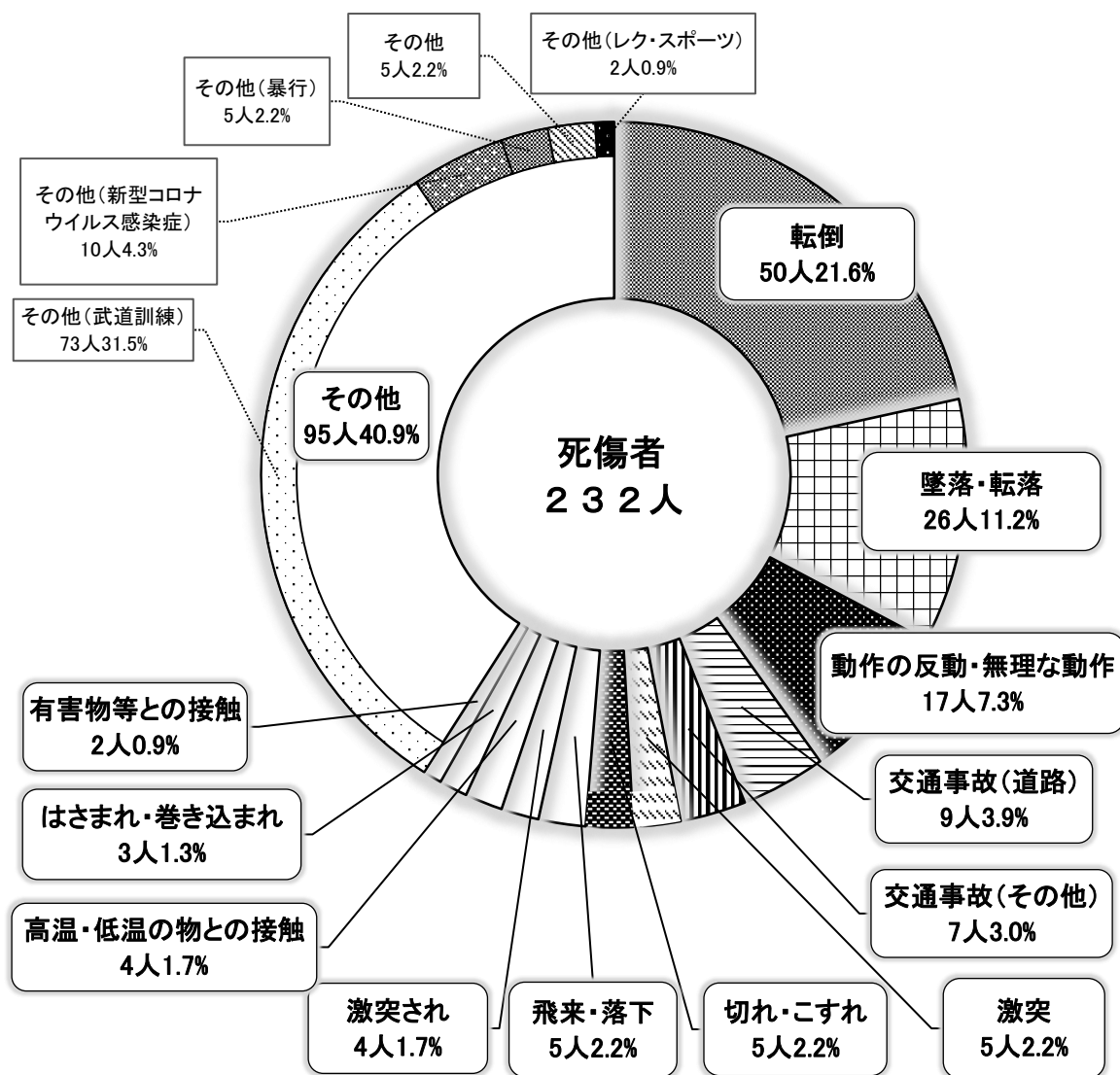
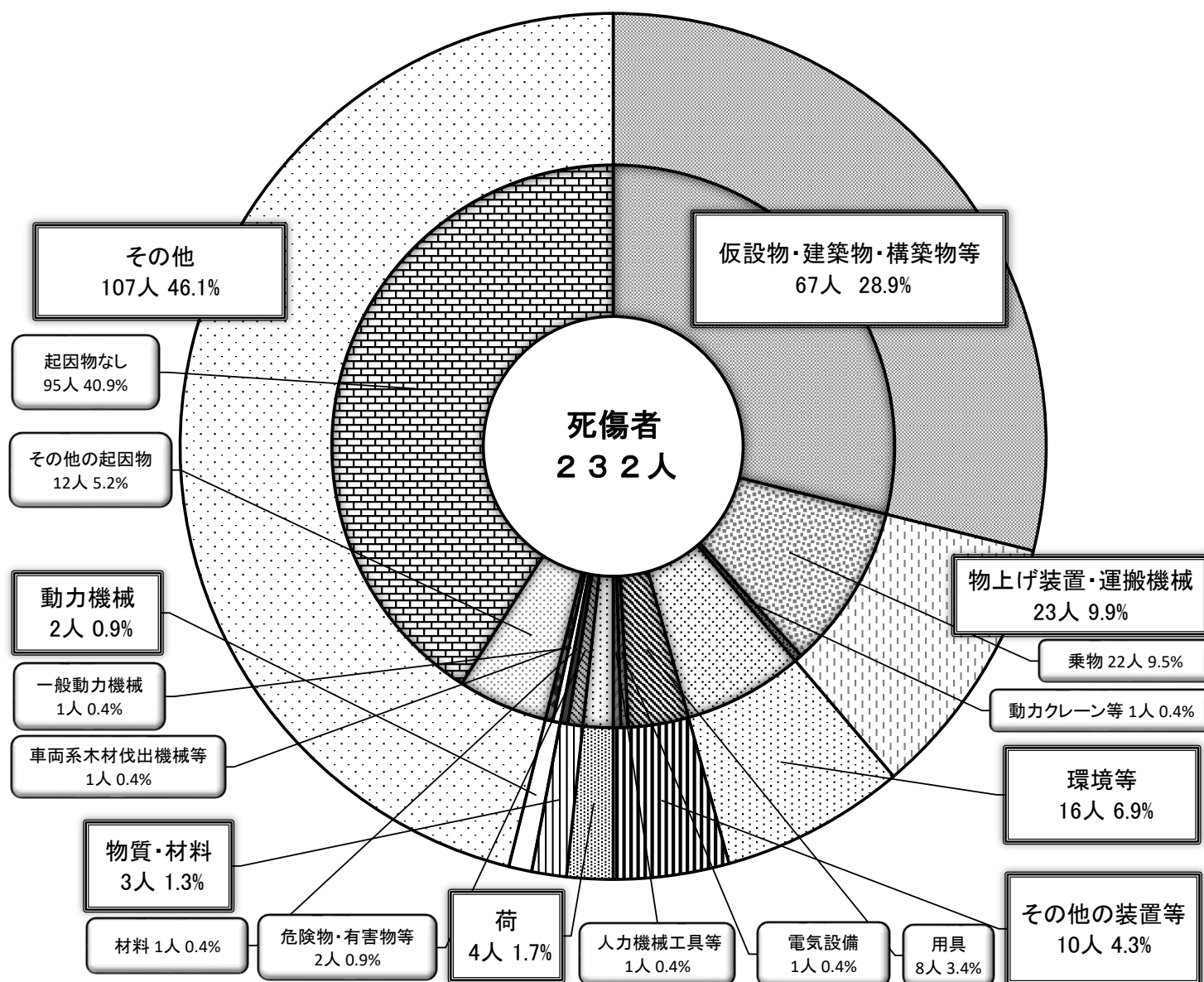


図5 起因物別死傷者数（常勤職員）（令和5年度）



（注）外円の項目は大分類を、内円の項目は中分類を示す。

表 1 事故の型別発生状況の推移〔上位 5 位〕（常勤職員）（令和元年度～令和 5 年度）

	令和元年度		令和 2 年度		令和 3 年度		令和 4 年度		令和 5 年度	
	事故の型	人数	事故の型	人数	事故の型	人数	事故の型	人数	事故の型	人数
1 位	武道訓練	84	その他（※）	51	その他 （新型コロナウイルス感染症）	137	転 倒	53	その他 （武道訓練）	73
2 位	転 倒	45	転 倒	46	墜落・転落	40	武道訓練	50	転倒	50
3 位	墜落・転落	25	墜落・転落	38	転 倒	33	その他 （新型コロナウイルス感染症）	42	墜落・転落	26
4 位	動作の反動等	17	動作の反動等	17	武道訓練	28	墜落・転落	40	動作の反動等	17
5 位	その他（※）	12	はさまれ・巻き込まれ	12	動作の反動等	13	動作の反動等	19	その他 （新型コロナウイルス感染症）	10

※令和元年度における「その他」12人のうち 7 人及び令和 2 年度における「その他」51人のうち 49 人は、新型コロナウイルス感染症によるものである。

表 2 起因物別（中分類による）発生状況の推移〔上位 5 位〕（常勤職員）（令和元年度～令和 5 年度）

	令和元年度		令和 2 年度		令和 3 年度		令和 4 年度		令和 5 年度	
	起因物	人数	起因物	人数	起因物	人数	起因物	人数	起因物	人数
1 位	武道訓練	84	仮設物・建築物・構築物等	74	新型コロナウイルス感染症	137	仮設物・建築物・構築物等	71	起因物なし	95
2 位	仮設物・建築物・構築物等	59	その他の起因物（※）	49	仮設物・建築物・構築物等	47	武道訓練	50	仮設物・建築物・構築物等	67
3 位	乗 物	18	環 境	15	武道訓練	28	新型コロナウイルス感染症	42	乗物	22
4 位	環 境	12	用具	13	乗 物	16	その他の起因物	18	環 境	16
5 位	用 具		武道訓練	10	環 境	13	環 境	17	その他の起因物	12

※令和 2 年度における「その他の起因物」49 人は、すべて新型コロナウイルス感染症によるものである。

表 3 重大災害等の事故の型別発生件数及び死傷者数（令和 5 年度）

区 分 事故の型	件 数	死傷者数		
			うち 死亡者数	うち 負傷者数
総 数	2	7	6	1

表 4 重大災害等の発生件数及び死傷者数の推移（令和元年度～令和 5 年度）

年 度		令和元年度	令和 2 年度	令和 3 年度	令和 4 年度	令和 5 年度
件数及び死傷者数						
総 数	件 数	1	0	2	2	2
	死 傷 者 数	1	0	2	15	7
	うち死亡者数	1	0	2	0	6
	うち負傷者数	0	0	0	15	1
同一原因に より一時に 3 人以上死傷 等した災害	件 数	0	0	0	2	1
	死 傷 者 数	0	0	0	15	6
	うち死亡者数	0	0	0	0	5
	うち負傷者数	0	0	0	15	1
その他の 災害及び事故	件 数	1	0	2	0	1
	死 傷 者 数	1	0	2	0	1
	うち死亡者数	1	0	2	0	1
	うち負傷者数	0	0	0	0	0